

## **CréAtelier** **Entrez dans l'univers de Benjamin Chaud**

### **Public :**

- pour les enfants à partir de 4 ans

### **Durée :**

- 1h30 à 2h selon les activités choisies

### **Objectif :**

- découverte des livres et jeux de Benjamin Chaud
- jouer avec les détails de ses albums
- jeu d'écriture

### **Matériel :**

- bandes de papier pour faire les ribambelles (à découper en amont de l'atelier)
- crayons de couleurs
- feutres
- crayons de papier
- ciseaux
- feuilles blanches A4


### **Déroulement de la séance :**

- découverte des différents livres de Benjamin Chaud
- présentation des jeux
- atelier

Contacts :


## Quelques idées d'activités

### Atelier 1 : Créer une ribambelle de Pomelos






- dessiner le petit personnage de pomelo sur une bande de papier
- découper en faisant bien attention de garder un lien pour effectuer la ribambelle
- déplier la ribambelle et la décorer d'après l'album « Pomelo et les couleurs »

Pour réussir sa ribambelle : découper une feuille A3 en 2 (sens paysage)



Plier une bande en 2, puis de nouveau plier en 2



### Atelier 2 : Découverte des jeux

- Le mémo-plop de Pompon ours : possibilité de jouer au memory ou au memo plop



### Atelier 3 : explore Pompon ours et pompons blancs

- retrouve les images scannées dans l'album Pompon ours et pompons blancs



### Atelier 4 : Et toi pourquoi n'as-tu pas fait tes devoirs ?

- Pour les plus grands donner 5 raisons pour laquelle ils n'ont pas fait leurs devoirs (sur le principe de l'album de Davide Cali)



Atelier 5 : puzzle « Les petits marsus »



Atelier 6 : recrée l'univers de pompon ours (crayons de couleur et feutres)

Dessine la forêt et places-y pompon ours et des petits animaux de la forêt inspire toi des albums, n'hésite pas à copier...

